

Site Monod

Accueil Site Monod

MGN1 VP recherche, Administration, laboratoires de recherche

MGN2 et MLE Locaux d'enseignement

M1 à M10 Laboratoires de recherche

M11 Résidence Debourg et gymnase

Accès depuis la place de l'École

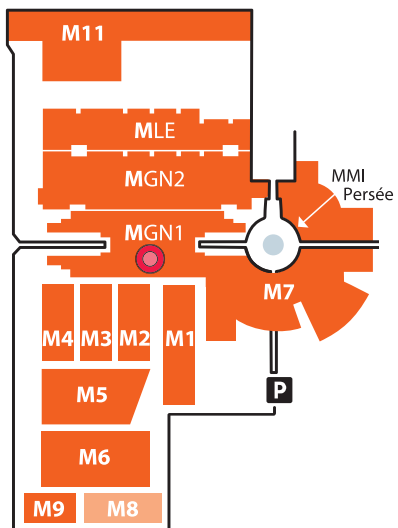
Amphithéâtre Mérieux

MMI, Persée, salle de réunion Place de l'École

Restaurant universitaire

Accès parking

accès réservé



M10



IGFL

Site Descartes

Accueil Site Descartes

Théâtre Kantor et amphithéâtre Descartes

D1 Présidence, Administration

D2 Amphithéâtre Descartes, locaux d'enseignement, VP et services Études

D3 Artemisia

Galerie Artemisia, ENS Média, agence comptable

D4 Laboratoires de recherche

D5 Résidence Bonnamour

D6 Résidence de l'Institut d'Études Avancées de Lyon

D7 Restaurant universitaire

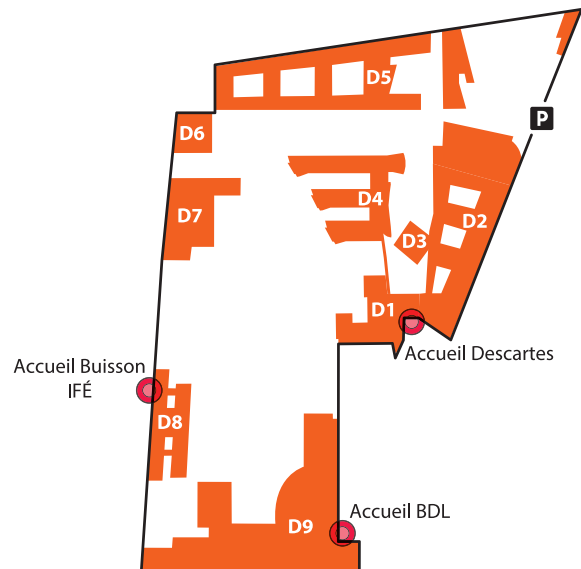
D8 Bâtiment Buisson

(Institut français de l'Éducation, ENS Éditions, Administration)

D9 Bibliothèque Diderot de Lyon

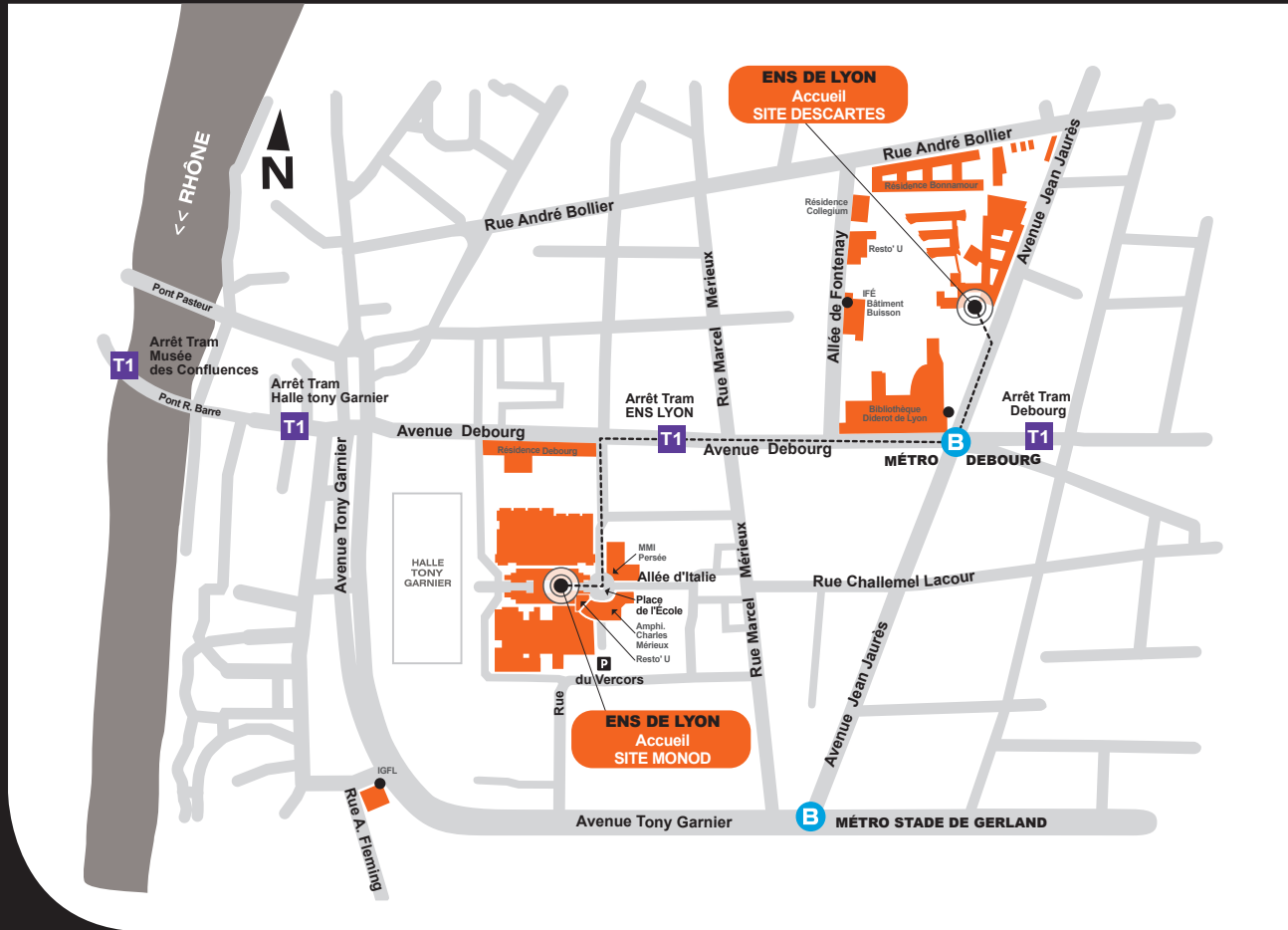
Accès parking

accès réservé



PLAN ENS DE LYON

www.ens-lyon.fr



Nous trouver

• Site Descartes

Accueil Descartes : 15 parvis René Descartes, à l'angle de l'avenue Jean-Jaurès et de l'avenue Debourg

Accueil Bâtiment Buisson - Institut français de l'Éducation (IFÉ) (D8, accessible également au 19 allée de Fontenay)

Accueil Bibliothèque Diderot de Lyon (D9, 5 parvis René Descartes)

Résidence de l'Institut d'Études Avancées de Lyon (D6 Collegium)

• Site Monod

Accueil Monod (MGN1) : 46 allée d'Italie, entre la Place de l'École et la Halle Tony Garnier

Amphithéâtre Mériex, MMI et Persée : Place de l'École

IGFL (M10) : 32-34 avenue Tony Garnier

Venir à l'ENS de Lyon

Les 2 sites du campus de l'ENS de Lyon se situent dans le quartier de Gerland, à proximité du musée des Confluences et de la Halle Tony Garnier, à un quart d'heure de la presqu'île (centre-ville).

• En transports urbains

Métro B : arrêt Debourg

Tram T1 ou Bus C22 :

- arrêt Debourg pour le site Descartes,
- ENS Lyon pour le site Monod.

Parking Velo'v : sur le parvis Descartes et sur la place de l'École.

• En train et en avion

Depuis la gare Part-Dieu, métro ligne B direction Oullins.

Depuis la gare de Perrache, Tram T1 direction Debourg.

Depuis l'aéroport international Saint-Exupéry, navette Rhône Express jusqu'à la gare Part-Dieu.

• En voiture

Depuis l'Est : périphérique Sud sortie Gerland.

Depuis l'A6 : sortie Pont Pasteur